



**NOTAS A LOS ESTADOS FINANCIEROS A
DICIEMBRE 31 DE 2022-2021**

FUNDACION FORO NACIONAL POR COLOMBIA

Estados Financieros
al 31 de diciembre de 2022 y 2021


ACTIVO	NOTA	2.022	2.021	Variaciones	
Activo Corriente					
Efectivo y equivalente de efectivo	4	\$ 271.853.705	\$ 626.225.884	\$ (354.372.179)	-56,59%
Cuentas por cobrar comerciales y otras CxC	5	\$ 801.178.500	\$ 418.804.778	\$ 382.373.722	91,30%
Instrumentos financieros	6	\$ 906.828.533	\$ 587.753.220	\$ 319.075.313	54,29%
Total Activo corriente		\$ 1.979.860.738	\$ 1.632.783.882	\$ 347.076.856	21,26%
Activo No Corriente					
Propiedades, planta y equipo	7	\$ 1.323.360.001	\$ 1.318.719.042	\$ 4.640.959	0,35%
Depreciaciones		(92.093.533)	(87.291.654)	(4.801.879)	5,50%
Total Activo No Corriente		\$ 1.231.266.468	\$ 1.231.427.388	\$ (160.920)	-0,01%
TOTAL ACTIVO		\$ 3.211.127.206	\$ 2.864.211.271	\$ 346.915.936	12,11%

PASIVO	NOTA	2.022	2.021	Variaciones	
Pasivo Corriente					
Pasivos Financieros	8	\$ 0	\$ 21.687.625	\$ (21.687.625)	-100,00%
Cuentas por pagar comerciales y otras CxP	9	\$ 802.190.411	\$ 468.823.405	\$ 333.367.006	71,11%
Beneficios a empleados	10	\$ 27.953.553	\$ 61.099.577	\$ (33.146.024)	-54,25%
Pasivos por impuestos corrientes	11	\$ 8.170.000	\$ 6.427.510	\$ 1.742.490	27,11%
Total Pasivo Corriente		\$ 838.313.964	\$ 558.038.117	\$ 280.275.847	50,23%
Pasivo No Corriente					
Pasivos estimados y otros pasivos	12	\$ 1.082.528.358	\$ 1.018.824.622	\$ 63.703.736	6,25%
Total Pasivo No Corriente		\$ 1.082.528.358	\$ 1.018.824.622	\$ 63.703.736	6,25%
TOTAL PASIVO		\$ 1.920.842.322	\$ 1.576.862.739	\$ 343.979.583	21,81%

PATRIMONIO	NOTA	2.022	2.021	Variaciones	
Fondo Social		\$ 1.202.716	\$ 1.202.716	\$ 0	0,00%
Superávit de capital		\$ 6.371.500	\$ 6.371.500	\$ 0	0,00%
Reserva		\$ 1.790.958	\$ 1.790.958	\$ 0	0,00%
Resultado del ejercicio		\$ (10.269.634)	\$ 80.899.870	\$ (91.169.504)	0,00%
Resultados ejercicios anteriores		\$ (29.718.729)	\$ (110.618.755)	\$ 80.900.026	-73,13%
Superávit por valorización		\$ 517.630.000	\$ 517.630.000	\$ 0	0,00%
Convergencia adopción NIIF		\$ 803.278.072	\$ 790.072.242	\$ 13.205.830	1,67%
TOTAL PATRIMONIO	13	\$ 1.290.284.884	\$ 1.287.348.532	\$ 2.936.352	0,23%
TOTAL PASIVO Y PATRIMONIO		\$ 3.211.127.206	\$ 2.864.211.271	\$ 346.915.935	12,11%


Marcela Restrepo Hung
Representante Legal


Luz Claudia Salazar T
Contadora Pública
TP.181728-T


Miguel O Rodriguez G
Revisor Fiscal
TP.51208-T

	NOTA	2.022	2.021	Variaciones
INGRESOS OPERACIONALES				
INGRESOS POR ACTIVIDADES ORDINARIAS				
Otras actividades de servicios comunitarios	14	\$ 3.147.687.238	\$ 1.610.115.359	\$ 1.537.571.879 95,49%
Actividades conexas	14	\$ 4.070.685	\$ 5.120.038	\$ (1.049.353) -20,50%
TOTAL INGRESOS OPERACIONALES		\$ 3.151.757.923	\$ 1.615.235.397	\$ 1.536.522.526 95,13%
GASTOS OPERACIONALES				
Beneficios a empleados	15	\$ 900.436.738	\$ 724.939.715	\$ 175.497.023 24,21%
Honorarios		\$ 287.739.781	\$ 210.024.661	\$ 77.715.120 37,00%
Impuestos		\$ 10.229.000	\$ 7.996.000	\$ 2.233.000 27,93%
Arrendamientos		\$ 13.338.373	\$ 0	\$ 13.338.373 0,00%
Seguros		\$ 26.625.548	\$ 3.721.983	\$ 22.903.565 615,36%
Servicios		\$ 26.546.538	\$ 42.016.951	\$ (15.470.413) -36,82%
Gastos legales		\$ 2.615.261	\$ 2.516.764	\$ 98.496 3,91%
Mantenimiento y reparaciones		\$ 33.792.391	\$ 46.103.727	\$ (12.311.336) -26,70%
Gastos de viaje		\$ 80.303.069	\$ 4.441.356	\$ 75.861.713 1708,08%
Depreciaciones		\$ 13.366.750	\$ 16.940.136	\$ (3.573.386) -21,09%
Diversos		\$ 37.038.026	\$ 14.112.877	\$ 22.925.148 162,44%
TOTAL GASTOS OPERACIONALES		\$ 1.432.031.474	\$ 1.072.814.171	\$ 359.217.303 33,48%
EXCEDENTE OPERACIONAL		\$ 1.719.726.449	\$ 542.421.226	\$ 1.177.305.223 217,05%
OTROS INGRESOS	16	\$ 54.234.789	\$ 4.764.864	\$ 49.469.925 1038,22%
OTROS GASTOS	17	\$ 1.784.230.871	\$ 466.286.220	\$ 1.317.944.651 282,65%
EXCEDENTE O DEFICIT DEL PERIODO		\$ (10.269.634)	\$ 80.899.870	\$ (91.169.504) -112,69%


Marcela Restrepo Hung
Representante Legal


Luz Claudia Salazar
Contadora Pública
TP.181728-T


Miguel O Rodriguez G
Revisor Fiscal
TP.51208-T

FUNDACION FORO NACIONAL POR COLOMBIA
NIT. 860.600.006 - 4
ESTADO DE CAMBIOS EN EL PATRIMONIO INDIVIDUAL
Comparativo al 31 de diciembre de 2022 y 2021
(Cifras expresadas en pesos colombianos)

	2.022	2.021
FONDO SOCIAL		
Saldo inicial	\$ 1.202.716	\$ 1.202.716
Aumentos (Disminuciones)	0	0
Saldo final	\$ 1.202.716	\$ 1.202.716
SUPERAVIT DE CAPITAL		
Saldo inicial	\$ 6.371.500	\$ 6.371.500
Aumentos (Disminuciones)	0	0
Saldo final	\$ 6.371.500	\$ 6.371.500
RESERVA		
Saldo inicial	\$ 1.790.958	\$ 34.683.441
Aumentos (Disminuciones)	0	(32.892.483)
Saldo final	\$ 1.790.958	\$ 1.790.958
RESULTADOS EJERCICIOS ANTERIORES		
Saldo inicial	\$ (110.618.755)	\$ (51.420.863)
Aumentos (Disminuciones)	80.900.026	(59.197.891)
Saldo final	\$ (29.718.729)	\$ (110.618.754)
RESULTADO DEL EJERCICIO		
Saldo inicial	\$ 80.899.870	\$ 0
Aumentos (Disminuciones)	(91.169.504)	80.899.870
Saldo final	\$ (10.269.634)	\$ 80.899.870
SUPERAVIT POR VALORIZACION		
Saldo inicial	\$ 517.630.000	\$ 0
Aumentos (Disminuciones)	0	517.630.000
Saldo final	\$ 517.630.000	\$ 517.630.000
CONVERGENCIA ADOPCION NIIF		
Saldo inicial	\$ 790.072.242	\$ 757.179.759
Aumentos (Disminuciones)	13.205.830	32.892.483
Saldo final	\$ 803.278.072	\$ 790.072.242
TOTAL PATRIMONIO	\$ 1.290.284.884	\$ 1.287.348.532


Marcela Restrepo Hung
Representante Legal


Luz Claudia Salazar P
Contadora Pública
TP.181728-T


Miguel O Rodriguez G
Revisor Fiscal
TP.51208-T

FLUJOS DE EFECTIVO POR ACTIVIDADES DE OPERACIÓN	2.022	2.021
Excedente/pérdida del año	\$ (10.269.634)	\$ 80.899.870
Depreciación de Propiedad, planta y equipo	\$ 13.366.750	\$ 16.940.136
Disminución de inventarios	\$ 0	\$ 10.550.464
EFFECTIVO GENERADO EN OPERACIÓN	\$ 3.097.116	\$ 108.390.470
CAMBIOS EN PARTIDAS OPERACIONALES		
Pasivos financieros	\$ 0	\$ 21.687.625
Cuentas por cobrar comerciales y otras CxC	\$ (382.373.722)	\$ 202.869.053
Cuentas por pagar comerciales y otras CxP	\$ 333.367.006	\$ 251.303.978
Pasivos por impuestos	\$ 1.742.490	\$ 2.508.873
Beneficios a empleados	\$ (33.146.024)	\$ 10.123.804
Otros pasivos	\$ 63.703.736	\$ (354.148.179)
EFFECTIVO NETO PROVENIENTE DE ACTIVIDADES DE OPERACIÓN	\$ (16.706.514)	\$ 134.345.153
FLUJOS DE EFECTIVO POR ACTIVIDADES DE INVERSIÓN		
Inversiones	\$ (305.869.483)	\$ (587.753.220)
Propiedad, planta y equipo	\$ (13.205.830)	\$ 0
EFFECTIVO NETO PROVENIENTE DE ACTIVIDADES DE INVERSIÓN	\$ (319.075.313)	\$ (587.753.220)
FLUJOS DE EFECTIVO POR ACTIVIDADES DE FINANCIACIÓN		
Otras obligaciones financieras	\$ (21.687.469)	\$ 0
EFFECTIVO NETO PROVENIENTE DE ACTIVIDADES DE FINANCIACIÓN	\$ (21.687.469)	\$ 0
Aumento (disminución) Neto en el Efectivo y Equivalentes	\$ (354.372.179)	\$ (345.017.597)
Efectivo y Equivalentes al comienzo del año	\$ 626.225.884	\$ 971.243.481
Efectivo y Equivalentes al final del año	\$ 271.853.705	\$ 626.225.884


 Marcela Restrepo Hung
 Representante Legal


 Luz Claudia Salazar
 Contadora Pública
 TP.181728-T


 Miguel O Rodríguez G
 Revisor Fiscal
 TP.51208-T